



УКРАЇНА
ТЕРНОПІЛЬСЬКА РАЙОННА РАДА
ТЕРНОПІЛЬСЬКОЇ ОБЛАСТІ

сьомого скликання

двадцять дев'ять сесія

РІШЕННЯ

від 02 серпня 2019 р. № 570
м.Тернопіль


**Про звіт «Про виконання районного
бюджету за I півріччя 2019 року»**

Керуючись п. 17 ч. 1 ст. 43 Закону України «Про місцеве самоврядування в Україні» та ч. 4 ст. 80 Бюджетного кодексу України, розглянувши подання Тернопільської райдержадміністрації від 01 серпня 2019 року № 03-1303/01-12, заслухавши та обговоривши звіт фінансового управління райдержадміністрації про виконання районного бюджету за I півріччя 2019 року, враховуючи висновки постійної комісії з питань соціально-економічного розвитку, фінансів і бюджету та міжбюджетних відносин, районна рада

ВИРІШИЛА:

1. Затвердити звіт про виконання районного бюджету за I півріччя 2019 року. (Додається).
2. Контроль за виконанням даного рішення доручити постійній комісії з питань соціально-економічного розвитку, фінансів і бюджету та міжбюджетних відносин.

Голова районної ради



А.В. ГАЛАЙКО

Звіт про виконання районного бюджету за I півріччя 2019 року

До зведеного бюджету Тернопільського району за перше півріччя 2019 року надійшло 59228,0 тис.грн. власних доходів, план виконано на 117,4 відсотка, одержано понад план 8765 тис. грн. Річне завдання по зведеному бюджету виконано на 52,3 відсотки.

До **районного бюджету** надійшло власних доходів 32373,8 тис. грн., з яких по загальному фонду – 30837,7 тис. грн. та спеціальному фонду – 1536,1 тис. грн. Виконання планових обсягів загального фонду за власними надходженнями склало 131,4 відсотків, одержано понад план 7367,5 тис. грн. Річне планове завдання виконано на 52,8 відсотки.

Податку та збору на доходи фізичних осіб, який надходить в районний бюджет, отримано 30039,4 тис. грн., що на 9587,5 тис. грн. менше фактичного обсягу за аналогічний період минулого року у зв'язку зі створенням двох громад на базі 11 сільських бюджетів. Надходження від плати за надання адміністративних послуг в районний бюджет складають 372,6 тис. грн., що на 74,2 тис. грн. більше фактичних поступлень за аналогічний період минулого року.

До загального фонду районного бюджету за звітний період надійшло 186421,2 тис. гривень **офіційних трансфертів**, що складає 96,4 відсотків до загальної суми надходжень в районний бюджет. Із них базової дотації надійшло 9187,8 тис. гривень, субвенцій з державного бюджету – 38459,7 тис. гривень (в т. ч. медична субвенція – 11456,2 тис. гривень, освітня субвенція – 25863,5 тис. гривень, субвенція на здійснення заходів щодо соціально-економічного розвитку окремих територій – 1140,0 тис. гривень); додаткова дотація на здійснення переданих з державного бюджету видатків з утримання закладів освіти та охорони здоров'я субвенції на надання пільг та житлових субсидій населенню на оплату електроенергії, природного газу, послуг водопостачання, квартирної плати - 44359,5 тис. грн., субвенції на надання пільг та житлових субсидій населенню на придбання твердого та рідкого пічного побутового палива і скрапленого газу мобілізовано – 146,8 тис. грн., субвенції на виплату допомоги сім'ям з дітьми, малозабезпеченим сім'ям, інвалідам з дитинства – 38809,0 тис. грн. та субвенції на виплату державної соціальної допомоги на дітей сиріт – 450,9 тис. грн., субвенції з місцевого бюджету на здійснення переданих видатків у сфері освіти за рахунок коштів освітньої субвенції - 12886,9 тис. гривень, субвенції з місцевого бюджету на надання державної підтримки особам з особливими освітніми потребами за рахунок відповідної субвенції з державного бюджету – 66,1 тис. грн., субвенції з місцевого бюджету на забезпечення якісної, сучасної та доступної загальної середньої освіти `Нова українська школа` - 27,4 тис. грн., субвенції на здійснення переданих видатків охорони здоров'я за рахунок коштів медичної субвенції – 9854,8 тис. грн., субвенція з місцевого бюджету на відшкодування лікарських засобів 350,0 тис. грн., інші субвенції з місцевого бюджету – 21298,2 тис. грн. Продовжується співпраця з місцевими бюджетами щодо передачі міжбюджетних трансфертів.

За звітний період розподілено та спрямовано за цільовим призначенням залишок коштів субвенції з державного бюджету на здійснення заходів щодо соціально-економічного розвитку окремих територій станом на 1.01.2019 року в сумі 1808,4 тис. грн.; залишок коштів освітньої субвенції в сумі - 1273,9 тис. грн., залишок коштів медичної субвенції – 53,3 тис. грн.


Розподілено вільний залишок коштів районного бюджету в сумі 13190,0 тис. грн. та кошти від перевиконання дохідної частини районного бюджету в сумі 1922,2 тис. грн. Додатковий ресурс районного бюджету спрямовано на:

- Оплату праці з нарахуваннями – 2150,0 тис. грн. (14,2%);
- Енергоносії – 2036,4 тис. грн. (13,5%);
- Медикаменти – 450 тис. грн. (3%);
- Соціальний захист (допомоги) – 170 тис. грн. (1,2 %);
- Капітальні видатки – 6245,6 тис. грн. (41,3%);
- Співфінансування будівництва амбулаторій – 1000 тис. грн. (6,6%);
- Інші видатки – 3060,2 тис. грн. (20,2%).

Станом на 1.07.2019 року видатки районного бюджету проведені в сумі 221731,2 тис. грн., в тому числі: по загальному фонду – 217933,9 тис. грн. та спеціальному фонду – 3797,3 тис. грн. відповідно до планових призначень та зареєстрованих зобов'язань. Зокрема видатки на державне управління склали 3538,8 тис. грн. (1,6% від загальної суми видатків), на освіту – 86482,1 тис. грн. (39%), охорону здоров'я – 25311 тис. грн. (11,4%), соціальний захист та соціальне забезпечення – 88826,9 тис. грн. (40,1%), культуру та мистецтво – 8747,8 тис. грн. (3,9%), фізичну культуру і спорт – 1042,1 тис. грн. (0,5%), субвенція на співфінансування інвестиційних проектів – 3489,1 тис. грн. (1,6%), інші субвенції з місцевого бюджету – 2661,5 тис. грн. (1,2%) (в тому числі Тернопільському міському бюджету – 870,9 тис. грн.), субвенція державному бюджету на виконання програм соціально-економічного розвитку регіонів – 676 тис. грн. (0,3%). Простроченої кредиторської заборгованості за захищеними статтями немає.

Додаток: Звіт про виконання районного бюджету на 2 аркушах.

Начальник фінансового управління
районної державної адміністрації



Ольга КАЗИМИРІВ


Звіт
про виконання Тернопільського районного бюджету за I півріччя 2019 року

(тис. грн.)

КК/Д	Доходи	Доходи загального фонду				Доходи спеціального фонду				Разом		
		Затверджено по бюджету на 2019 рік	Затверджено по бюджету на I півріччя 2019 р	Виконано за I півріччя 2019 р	% виконання	Затверджено по бюджету на 2019 рік	Затверджено по бюджету на I півріччя 2019 р.	Виконано за I півріччя 2019 р.	% виконання	Затверджено по бюджету на I півріччя 2019 р.	Виконано за I півріччя 2019 р	% виконання
10000000	Податковий надходження	57736,2	23 182,2	30 116,3	129,9					23 182,2	30 116,3	129,9
11010000	Податок та збір на доходи фізичних осіб	57716,2	23 172,2	30 039,4	129,6					23 172,2	30 039,4	129,6
11020000	Податок на прибуток підприємств	20,0	10,0	57,6	576,0					10,0	57,6	576,0
13000000	Регістрна плата та плата за використання інших природних ресурсів			19,2							19,2	
20000000	Неподатковий надходження	686,0	288,0	721,4	250,5	1433,0	716,50	1536,10	214,4	1004,5	2257,5	224,7
21000000	Інші надходження	50,0	9,0	251,1	279,0					9,0	251,1	
21110000	Надходження коштів від відшкодування втрат сільськогосподарського та лісогосподарського виробництва							8,9			8,9	
22010000	Плата за надання адміністративних послуг	631,0	277,0	372,6	134,5					277,0	372,6	134,5
24000000	Інші неподаткові надходження	5,0	2,0	91,9						2,0	91,9	
25000000	Власні надходження бюджетних установ					1433,0	716,5	1527,2	213,1	716,5	1527,2	213,1
	Разом по позиції	58422,2	23 470,2	30 837,7	131,4	1433,0	716,5	1536,1	214,4	24 186,7	32373,8	133,8
41020000	Дотації з державного бюджету місцевим бюджетам	18376,1	9 187,8	9 187,8	100,0					9394,8	9394,8	100,0
41020100	Базова дотація	18376,1	9 187,8	9 187,8	100					9187,8	9187,8	100
41030000	Субвенції з державного бюджету місцевим бюджетам	66085,8	38 459,7	38 459,7	100					38459,7	38459,7	100,0
41033900	Освітні субвенції з державного бюджету місцевим бюджетам	41986,2	25 863,5	25 863,5	100					25863,5	25863,5	100,0
41034200	Медичні субвенції з державного бюджету місцевим бюджетам	22912,6	11 456,2	11 456,2	100					11456,2	11456,2	100
41034500	Субвенція з державного бюджету місцевим бюджетам на здійснення заходів щодо соціально-економічного розвитку окремих територій	1187,0	1 140,0	1 140,0	100					1140,0	1140,0	100
41040000	Дотації з місцевих бюджетів іншим місцевим бюджетам	21018,0	10 523,9	10 523,9	100					10523,9	10523,9	100
41040200	Дотація з місцевого бюджету на здійснення переданих з державного бюджету витратів з утримання закладів освіти та охорони здоров'я за рахунок відповідної додаткової дотації з державного бюджету	21018,0	10 523,9	10 523,9	100					10523,9	10523,9	100,0
41050000	Субвенції з місцевих бюджетів іншим місцевим бюджетам	212932,5	135 067,9	128 249,8	95,0	1006,1	1006,1	806,1	80,1	136074,0	129055,9	94,8
41050100	Субвенція з місцевого бюджету на надання пільг та житлових субсидій населенню на придбання твердого та рідкого побутового палива і скрапленого газу за рахунок відповідної субвенції з державного бюджету	48817,1	48 817,1	44 359,5	90,9					48817,1	44359,5	90,9
41050200	Субвенція з місцевого бюджету на надання пільг та житлових субсидій населенню на придбання твердого та рідкого побутового палива і скрапленого газу за рахунок відповідної субвенції з державного бюджету	309,3	146,9	146,8	99,9					146,9	146,8	99,9
41050300	Субвенція з місцевого бюджету на виплату допомоги сім'ям з дітьми, малозабезпеченим сім'ям, особам, які не мають права на пенсію, особам з інвалідністю, дітям з інвалідністю, тимчасової державної допомоги дітям, тимчасової державної соціальної допомоги інвалідній особі, яка досягла загального пенсійного віку, але не набула права на пенсійну виплату за рахунок відповідної субвенції з державного бюджету	94567,9	41 164,6	38 809,0	94,3					41164,6	38809,0	94,3
41050700	Субвенція з місцевого бюджету на виплату державної соціальної допомоги на дітей-сиріт та дітей, позбавлених батьківського піклування, грошового забезпечення батькам-включателям і приюним батькам за надання соціальних послуг у дитячих будинках сімейного типу та прийомним сім'ях за принципом "гроші ходять за дитиною" за рахунок відповідної субвенції з державного бюджету	1108,7	530,4	450,9	85,0					530,4	450,9	85,0
41051000	Субвенція з місцевого бюджету на здійснення переданих витратів у сфері освіти за рахунок коштів освітньої субвенції	20964,1	12 886,9	12 886,9	100,0					12886,9	12886,9	100,0
41051100	Субвенція з місцевого бюджету за рахунок залишку коштів освітньої субвенції, що створився на початок бюджетного періоду					200,0	200,0			200,0		
41051200	Субвенція з місцевого бюджету на надання державної підтримки особам з особливими освітніми потребами за рахунок відповідної субвенції з державного бюджету	121,9	66,2	66,2	100,0					66,2	66,2	100,0
41051500	Субвенція з місцевого бюджету на здійснення переданих витратів у сфері охорони здоров'я за рахунок коштів медичної субвенції	16023,0	9 854,8	9 854,8	100					9854,8	9854,8	100
41051400	Субвенція з місцевого бюджету на забезпечення якісної, сучасної та доступної загальної середньої освіти "Нова українська школа" за рахунок відповідної субвенції з державного бюджету	27,4	27,4	27,4	100					27,4	27,4	100
41052000	Субвенція з місцевого бюджету на відшкодування вартості лікарських засобів для лікування окремих захворювань за рахунок відповідної субвенції з державного бюджету	350,0	350,0	350,0	100					350,0	350,0	100
41053700	Субвенція з місцевого бюджету на співфінансування інвестиційних проєктів					806,1	806,1	806,1	100,0	806,1	806,1	100
41053900	Інші субвенції з місцевого бюджету	29935,8	21223,7	21298,3	100,4					21223,7	21298,3	100,4
41054300	Субвенція з місцевого бюджету на реалізацію заходів, спрямованих на підвищення якості освіти за рахунок відповідної субвенції з державного бюджету	707,1										
	ВСЬОГО	376834,6	216 709,5	217 258,9	100,3	2439,1	1 722,5	2 542,2	147,6	218432,0	219801,1	100,6

ККД	Видатки районного бюджету	Видатки загального фонду				Видатки спеціального фонду				ВСЬОГО видатків
		Затверджено по бюджету на I півріччя 2019 року з урахуванням змін	Виконано за I півріччя 2019 року	в тому числі оплата праці (код 2111)	оплата комунальних послуг та енергоносіїв (код 2270)	Затверджено по бюджету на I півріччя 2019 року з урахуванням змін	Виконано за I півріччя 2019 року	в тому числі: оплата праці (код 2110)	оплата комунальни х послуг та енергоносіїв (код 2270)	
0100	Державне управління	4 499,7	3 464,6	2 462,7	110,7		74,2			3538,8
1000	Освіта	92 322,5	83 194,4	57 169,6	9322,4	11615,9	3287,7		31,6	86482,1
2000	Охорона здоров'я	27 152,5	25 304,0			7,0	7,0			25311,0
3000	Соціальний захист та соціальне забезпечення	97 721,1	88 815,0	2 751,9	34,8		11,9	0,4		88826,9
4000	Культура і мистецтво	11 387,1	8 351,2	5 771,3	593,2	209,6	396,6	5,7	388,4	8747,8
5000	Фізична культура і спорт	1 380,1	1 042,1	472,3						1042,1
7363	Виконання інвестиційних проектів в рамках здійснення заходів щодо соціально-економічного розвитку окремих територій					2112,4	2,3		2,3	2,3
7368	Виконання інвестиційних проектів за рахунок субвенцій з інших бюджетів					806,1	17,6		17,6	17,6
8410	Засоби масової інформації	100,0	100,0							100,0
8700	Резервний фонд	294,0								0,0
9570	Субвенція з місцевого бюджету на здійснення заходів щодо соціально-економічного розвитку окремих територій за рахунок залишку коштів відповідної субвенції з державного бюджету, що утворився на початок бюджетного періоду	836,0	836,0							836,0
9750	Субвенція з місцевого бюджету на спініансування інвестиційних проектів	4 489,1	3 489,1							3489,1
9770	Інші субвенції з місцевого бюджету	4 097,0	2 661,5							2661,5
9800	Субвенція з місцевого бюджету державному бюджету на виконання програм соціально-економічного розвитку регіонів	706,0	676,0							676,0
	ВСЬОГО	244 985,1	217 933,9	68 627,8	10 061,1	14 751,0	3 797,3	6,1	31,6	2 928,5

Начальник фінансового управління



Ольга КАВІНІРІВ